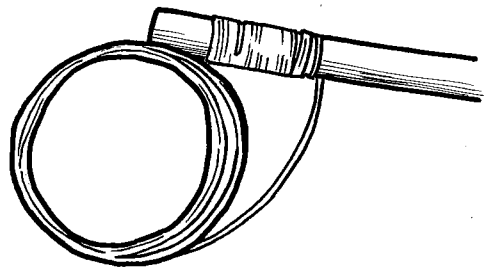


磁石の不思議～動く電池

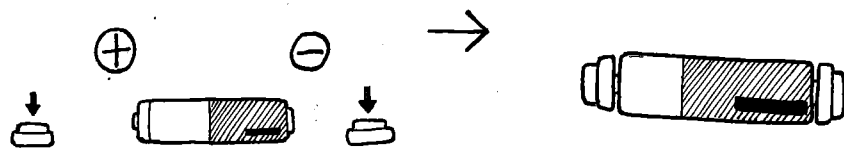
1. 銅線を丁寧にまく(コイルをつくる)



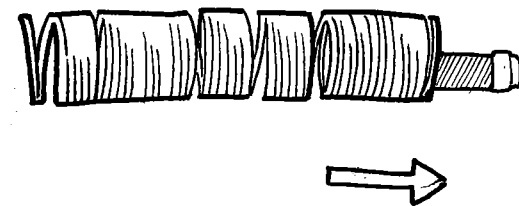
2. コイルの完成



3. 電池と磁石
↓印は同じ極です。



4. 電池を走らせてみよう!



※ 電池、磁石、ワイヤーをつなげたままにしておくと火傷や火が出る事があります。
実験が終わったらバラバラにしておきましょう。